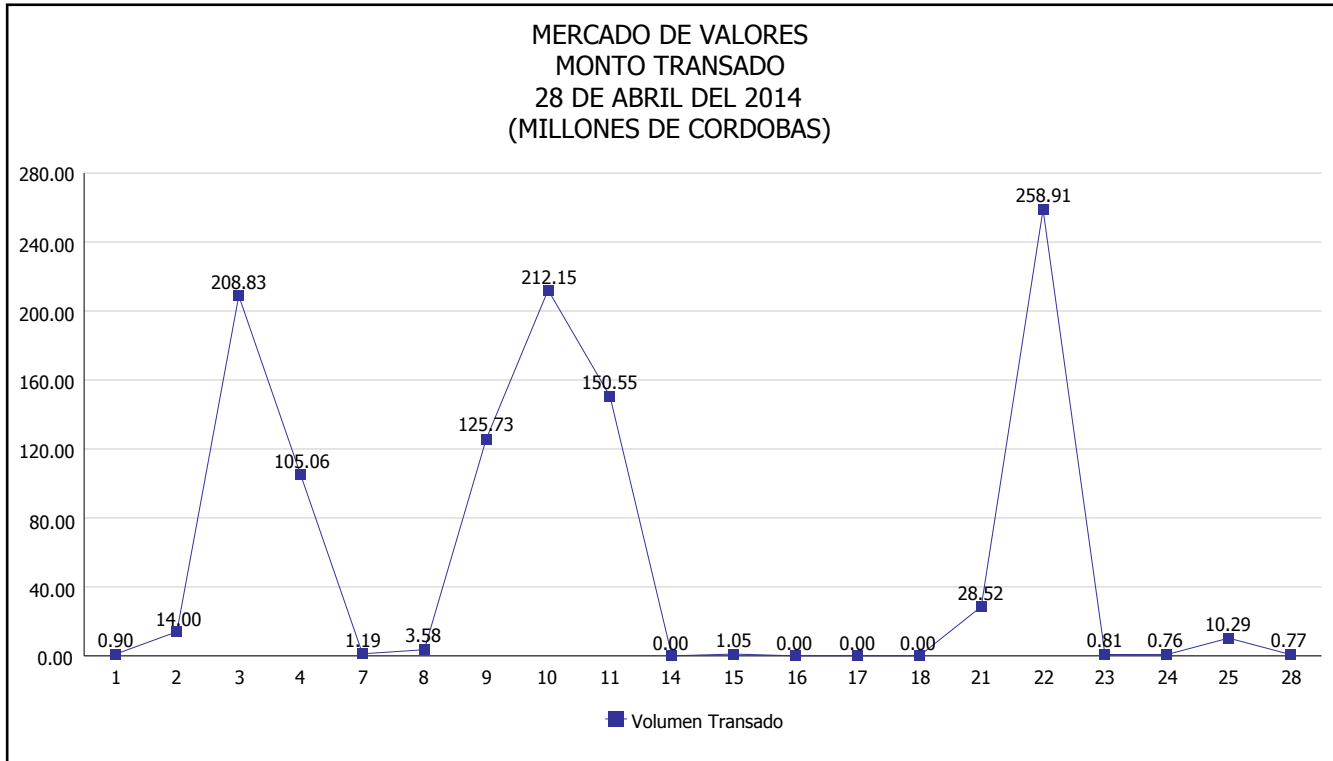


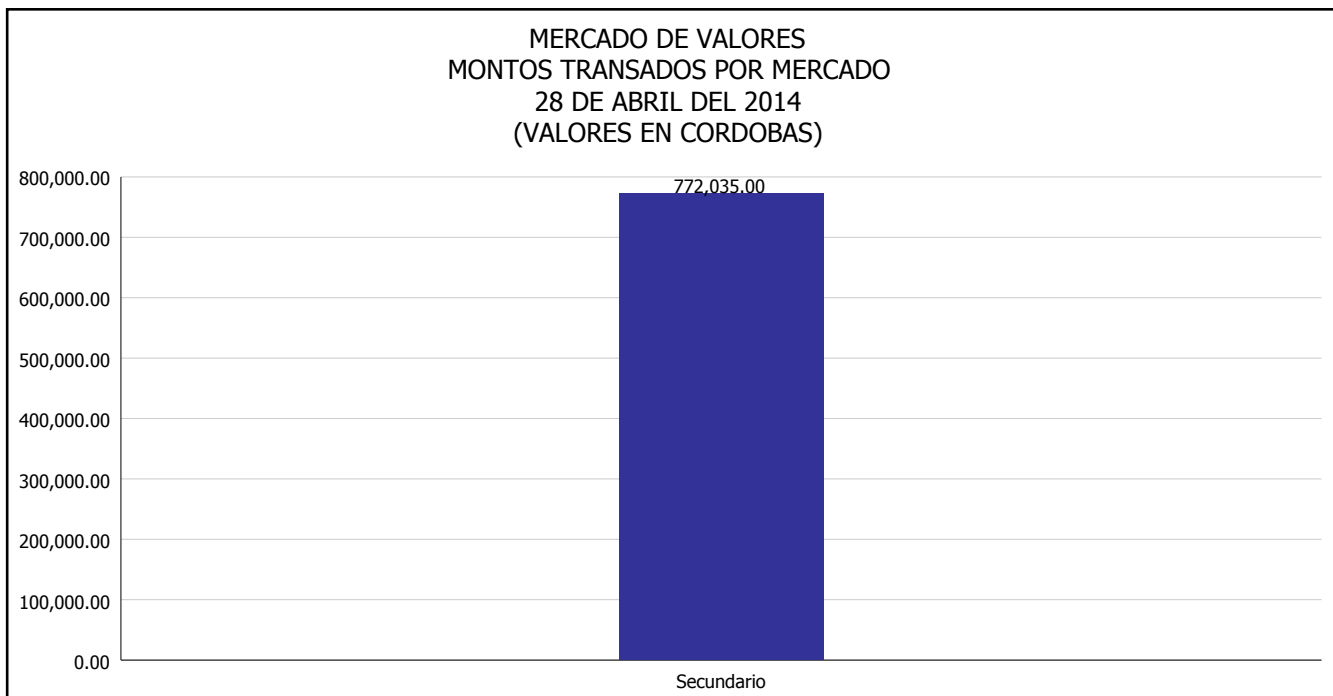


INTENDENCIA DE VALORES INFORME DIARIO MERCADO DE VALORES DE NICARAGUA

Superintendencia de Bancos y de Otras
Instituciones Financieras de Nicaragua



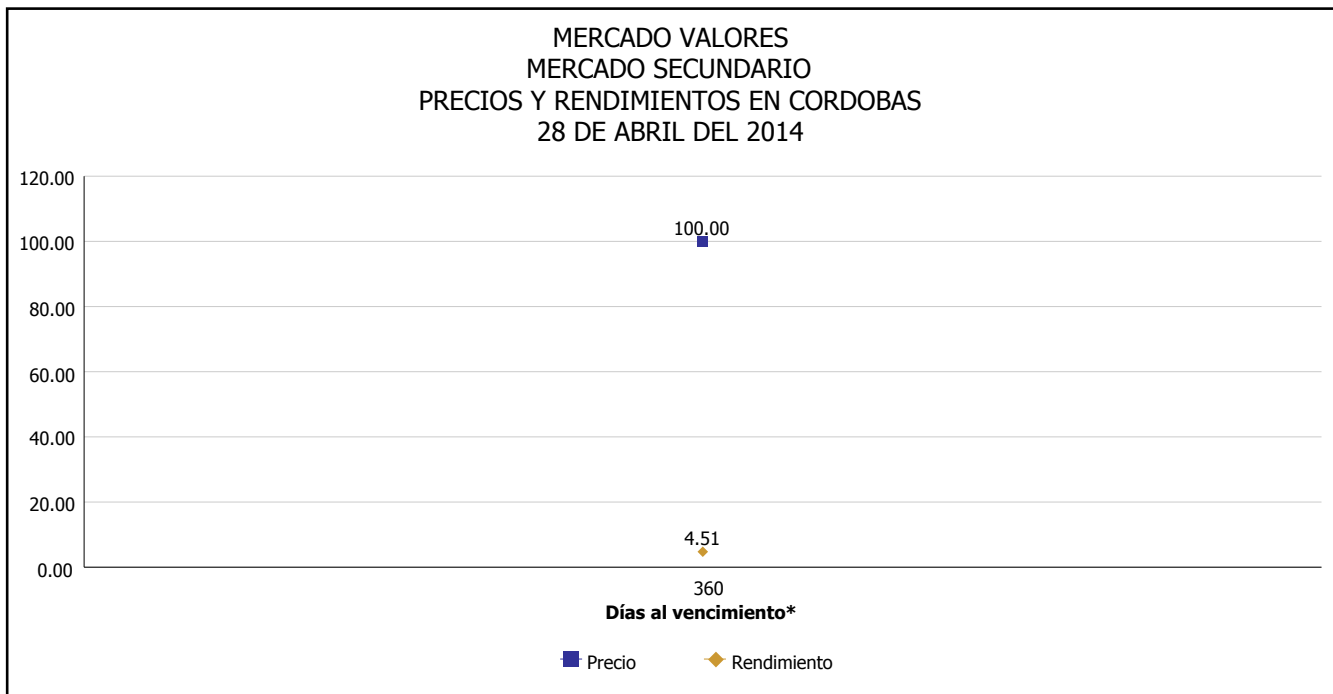
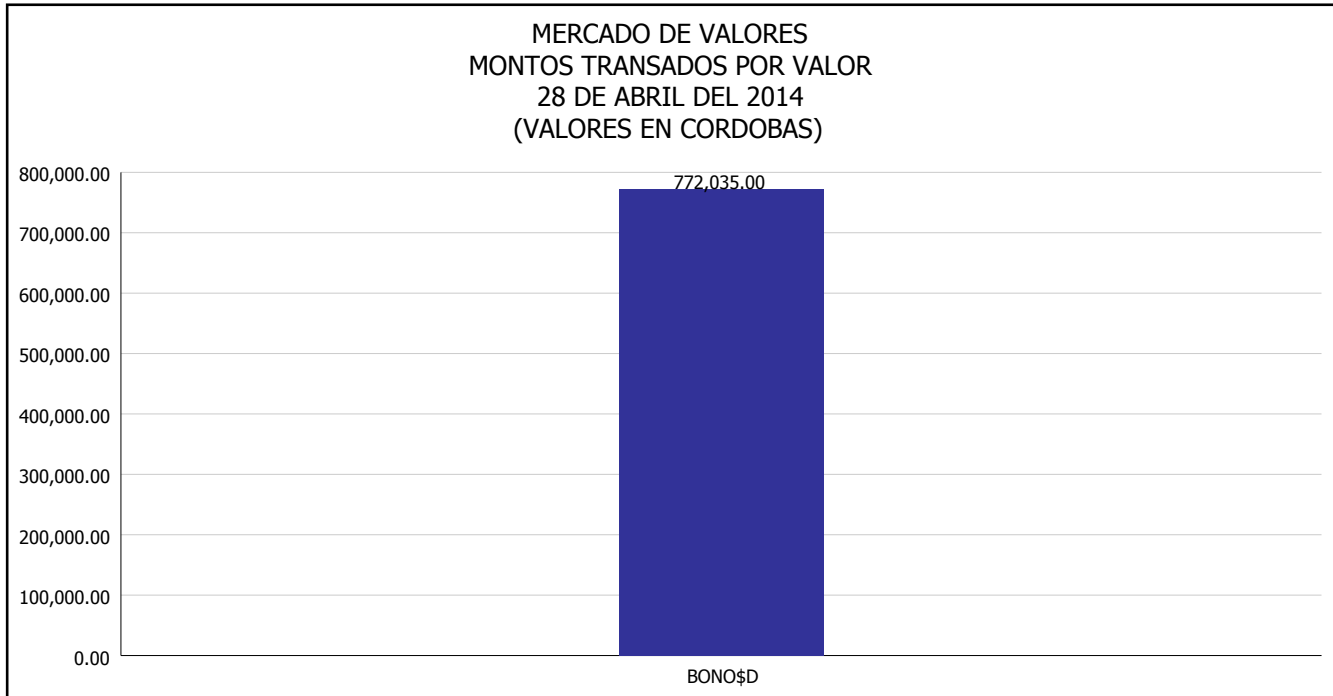
Del 1 al 28 de Abril del 2014, en el mercado de valores se han transado C\$ 1,123,077,967.07





INTENDENCIA DE VALORES INFORME DIARIO MERCADO DE VALORES DE NICARAGUA

Superintendencia de Bancos y de Otras
Instituciones Financieras de Nicaragua



*Para los BPI se presentan años al vencimiento

Fuente: Bolsa de Valores de Nicaragua



Superintendencia de Bancos y de Otras
Instituciones Financieras de Nicaragua

**INTENDENCIA DE VALORES
INFORME DIARIO
MERCADO DE VALORES DE NICARAGUA**

HECHOS RELEVANTES EN MERCADOS INTERNACIONALES

Nueva York, 28 abr (EFE).- Wall Street cerró con resultados mixtos en una jornada volátil, en la que el Dow Jones de Industriales ganó 0.53%, el selectivo S&P 500 subió 0.32% y el índice compuesto del mercado Nasdaq registró un descenso del 0.03%.

El Dow Jones ganó 87.28 unidades hasta los 16,448.74 enteros, mientras el S&P 500 sumó 6.03 puntos hasta las 1,869.43 unidades. Por otra parte el Nasdaq perdió 1.16 puntos, cerrando en los 4,074.40 puntos.

En el Dow Jones, al cierre de la primera sesión de la semana, 22 de los 30 componentes del índice registraron ganancias, liderados por Pfizer (4.20%), seguida de Microsoft (2.41%), Procter & Gamble (1.88%) e IBM (1.85%)

En el lado contrario, las pérdidas fueron protagonizadas por Nike (-1.42%), Boeing (-1.26%) y Goldman Sachs (-1.07%).

Un antiguo miembro del Dow Jones, Bank of America, se desplomó 6.27% después de que suspendiera su programa de recompra de acciones y su plan para subir el dividendo, a causa de un error en la información sobre sus niveles de capital que remitió a la Reserva Federal (Fed), para las pruebas de estrés.

En otros mercados, el petróleo de Texas subió hasta los 100.84 dólares por barril, mientras que el oro bajó hasta los 1,296.10 dólares la onza.

La rentabilidad de la deuda estadounidense a 10 años, subió levemente para situarse en 2.706% y el dólar perdió terreno ante el euro, que se cambió a 1.3853 dólares.

| PRINCIPALES INDICES BURSATILES EE-UU | | | | |
|---|-----------------------|------------|--------------------|----------|
| | CIERRE DEL DIA | | VARIACIONES | |
| INDICES | 25/04/2014 | 28/04/2014 | ABSOLUTA | RELATIVA |
| Dow Jones | 16,361.46 | 16,448.74 | 87.28 | 0.53% |
| Nasdaq | 4,075.56 | 4,074.40 | -1.16 | -0.03% |
| S&P | 1,863.40 | 1,869.43 | 6.03 | 0.32% |